




노보리베쓰 온천

이곳은 몸도 마음도 따뜻해지는 장소입니다.





노보리베쓰 온천에서
몸과 마음을 따뜻하게

노보리베쓰에 오시면

꼭 지고쿠다니에서

대지의 숭경을 느껴 보세요.

그리고 일본만의 독특한

노천탕을 마음껏 즐겨 보세요.

온천욕을 하신 다음에 유카타를 입고

온천마음을 상책하시는 것도

즐거움 중 하나입니다.

노보리베쓰 온천은 몸뿐만 아니라

마음까지 따뜻하게 해 주는 곳입니다.





지고쿠다니에 한 발 내디디면 유황 냄새가 코를 찌르고, 지면에서는 김과 수증기가 힘차게 뿜어져 나옵니다. 그 모습은 마치 지옥에 있는 듯한 기분이 들게 합니다. 그런 지고쿠다니는 계절에 따라 여러 가지 표정을 보여줍니다. 봄에는 꽃으로 둘러싸이고 여름에는 무성하게 자란 원시림이 펼쳐집니다. 가을에는 단풍이 아름답고 흰 눈으로 덮이는 겨울의 경치도 멋집니다.

GU-TSU
GU-TSU

물이 끓는 소리나 모습을 나타내는 말. 지고쿠다니의 거품을 내며 끓어오르는 풍경을 소리로 표현한 것입니다.



뎃센이케 (뎃센연못) 鉄泉池 **MAP P6-A**

지고쿠다니 산책로 안쪽에 있는 간헐천으로, 김이 피어 오르는 모습은 그야말로 지옥 그 자체입니다.

지고쿠다니 (지옥계곡) 地獄谷 **MAP P6-A**

지고쿠다니는 굿타라화산의 활동으로 생긴 폭렬화구터. 직경 약 450m, 면적 약 11ha로 계곡을 따라 많은 용출구와 분기공이 있어, 거품을 내며 끓어오르는 풍경이 '도깨비가 사는 지옥'의 유래가 되었습니다. 여기에서 솟아난 많은 종류의 온천수가 각 료칸과 호텔로 보내지고 있습니다.



참 정보

【노보리베쓰의 도깨비는 알고 보면 착한 도깨비!】 지고쿠다니에 사는 도깨비는 '유키진'이라고 불리는데, 사람들의 행복을 빌고 액운을 쫓아주는 착한 도깨비랍니다.



오유누마 大湯沼 **MAP P6-B**

오유누마는 굿타라화산의 폭발화구터에 생긴 표주박 모양의 늪. 둘레 약 1km로 세계적으로도 보기 드문 큰 온천호수입니다. 온천호수의 바닥에서는 약 130℃의 유황천이 힘차게 뿜어져 나오는데, 표면 온도만도 약 40~50℃입니다. 옛날에는 바닥에 퇴적된 유황을 채집했습니다.



오유누마가와 (강) 大湯沼川 **MAP P6-C**

오유누마에서 넘쳐흐른 온천수가 모여 만들어진 강입니다. 강 양쪽 기슭에 있는 나무와 푸르른 잎들, 온천수에서 피어 오르는 김과 나뭇가지 사이로 비치는 햇살 등이 신비로운 광경을 빚어냅니다.

오유누마가와 천연족탕 (족욕탕)

大湯沼川天然足湯 **MAP P6-D**

오유누마가와 탐승보도에 위치한 다이쇼지고쿠 바로 근처에서는, 호수에서 넘쳐흐른 온천물로 천연 족욕을 즐길 수 있습니다. 통나무로 만들어진 의자나 벤치가 있어, 삼림욕을 하면서 산책의 피로를 푸는 데 최적의 장소입니다.



오쿠노유 奥の湯 **MAP P6-E**

'후키'라 불리는 원추형 호수의 바닥에서 회색 유황천이 뿜어져 나오는 직경 약 30m의 원형 온천호수. 굿타라화산의 폭발화구터에 생긴 호수이며 표면 온도는 약 75~85℃로 높습니다.



【자연 속의 천연 마사지】

천연족탕은 바닥이 천연석으로 되어 있어, 의자에 앉은 채로 발을 움직이면 발 마사지 효과가 있습니다.



풍 부 한 원 천



유황천

硫黄泉

색은 탁한 유백색으로 독특한 냄새가 나며 비누거품은 잘 나지 않습니다. 만성 기관지염이나 동맥경화에 효과가 있습니다. 해독작용도 있고 만성 피부병 등에도 좋습니다.



1

명반천

明ばん泉

화산지대에 많은 수질입니다. 피부나 점막을 조여주어 만성 피부질환이나 점막 염증, 무좀, 두드러기 등에 효과가 있습니다.



2

식염천

食塩泉

일본에서 가장 많은 수질 중 하나. 무색투명하고 짠 맛이 나며 비누거품이 잘 나지 않습니다. 보온효과가 높고 물이 잘 식지 않아 '보온탕' (온천에서 나온 후에도 체온이 따뜻하게 유지되어 한기를 느끼지 않는다는 의미)이라고도 불립니다. 신경통이나 요통, 냉증 등에 효과가 있습니다.



3

철천

鉄泉

철이온을 1kg 중 20mg 이상 함유하고 있는 원천. 공기에 닿으면 적갈색이 되고 수건이 붉게 변하며 금속 맛이 나기도 합니다. 몸이 금방 따뜻해져 빈혈이나 만성 습진 등에 좋습니다.



4

산성천

酸性泉

pH(수소 이온 농도)가 3이하로 피부에 자극을 주는 온천입니다. 살균력이 강해서 습진 등에 효과가 있습니다. 피부가 약산성분은 목욕 후 마지막에 물로 씻어내는 것이 좋습니다.



5

망초천

芒草泉

황산염천의 하나로, 무색투명하지만 소금기가 있습니다. 나트륨을 함유하고 있어 혈류를 좋게 하는 효과가 있습니다. 고혈압이나 외상, 동맥경화 등에 좋습니다.



6

녹반천

緑ばん泉

음이온 중에는 황산이온, 양이온 중에는 철이온이 주성분. 공기에 닿으면 산화하여 다갈색으로 변합니다. 강한 산성으로 동이나 망간 등의 광물이 들어 있는 경우가 많은 온천수입니다. 빈혈이나 만성 습진에 효과가 있습니다.



7

중조천

重曹泉

음이온 중에는 탄산수소이온, 양이온 중에는 나트륨이온이 주성분. 피부의 각질층을 부드럽게 해 분비물을 유화하는 작용이 있어 '미인탕'이라 불립니다.



8

라듐천

ラジウム泉

주성분은 라듐과 토륨이며, 만병에 효과가 있는 온천이라 옛날부터 인기가 있었습니다. 특히 진정작용이 있어 신경통, 류머티즘, 갱년기 장애 등에 좋습니다.



9

*사진은 이미지입니다. *물의 색은 목조 및 계절에 따라 다르게 보일 수 있습니다.
*온천의 효과는 개인차가 있습니다.

노보리베쓰 온천 숙박·당일 입욕 가능 시설 일람

호텔, 료칸, 목욕탕명 (수질)	전화번호	호텔, 료칸, 목욕탕명 (수질)	전화번호
세키스이테이 ① 登別石水亭	●● 0143-84-2255	마호로바 ①③⑤ ホテルまほろば	●● 0143-84-2211
보로NOGUCHI 노보리베쓰 ① 望楼NOGUCHI登別	●● 0143-84-3939	다마노유 ① 玉乃湯	●● 0143-84-3333
기요미즈야 ① 御やど清水屋	●● 0143-84-2145	노보리베쓰 그랜드호텔 ①③④ 祝いの宿 登別グランドホテル	●●● 0143-84-2101
파크호텔 미야비테이 ① 名湯の宿 パークホテル雅亭	●● 0143-84-2335	유모토 노보리베쓰 ①③⑤ ホテルゆもと登別	●●● 0143-84-2277
하나유라 ① 旅亭花ゆら	●● 0143-84-2322	노보리베쓰 만세이카쿠 ① 登別万世閣	●●● 0143-84-3500
다키노야 ①③④⑤⑥ 登別温泉郷 滝乃家	●● 0143-84-2222	하나야 ① 花鐘亭はなや	●●● 0143-84-2521
다키모토 인 ① 滝本イン	●● 0143-84-2205	사기리유 ①② 夢元 さざり湯	●●● 0143-84-2050
다이이치 타키모토칸 ①③⑥⑦⑧ 第一滝本館	●●● 0143-84-2111		

●●●은 숙박, ●●은 당일 입욕 가능 시설입니다.



참 정보

【온천마을에 동물 출현?】

고쿠라쿠도리에는 말, 올빼미, 양 등 홋카이도에 서식하는 동물들의 모습을 돌로 형상화된 벤치가 있습니다.

히요리야마(산)

거품을 내며 끓어오르는
풍경이 장관.



오쿠노유 E

오유누마 B

지고쿠다니·뫼센이케 A

표주박 모양의 호수입니다.
호수 바닥에서는 약 130℃의
유황천이 힘차게 뿜어져 나옵니다.

후나미야마
(산)

노보리베쓰
파크 서비스센터

오유누마가와 C

오유누마가와 천연족탕 D

지고쿠다니
주차장

다이이치 타키모토칸



세키스이테이 H



센겐공원 H

다키모토인 H

카
라
ん
こ
ろ
ん。

KA-RA-N
KO-RO-N

딱딱한 것, 특히 게타
(나무로 된 일본 전통 신발) 소리 등
울려 퍼지는 소리를 나타내는 말.
유카타 차림으로 온천마을을 거니는 사람들의
발소리를 표현한 것입니다.

보로NOGUCHI 노보리베쓰 H

파크호텔 미야비테이 H

파출소

기요미즈야 H

하나유란 H

다키노야 H

온천마을을 거닐 때는 유카타 차림을 권합니다. 게타 소리를
내며 걸다 보면, 옛 일본의 풍정을 즐길 수 있습니다.
온천마을에는 노보리베쓰의 명과와 기념품을 풍부하게 갖추고
있는 가게나 라멘전문점 등 음식점이 많이 있으니, 꼭 한번
들러 보세요. 또 온천마을 이곳 저곳에는 사업번창, 애정성취,
합격기원, 무병장수를 기원하는 도깨비상이 있는데, 찾아
보시는 건 어떨까요?



참정보

【온천은 여성들의 든든한 아군】
온천에는 클렌징이나 미백작용을 하는 성분이
함유되어 있어 미용효과를 기대할 수 있습니다.

노보리베쓰의 봄은 꽃터널이 볼거리입니다.



JR 노보리베쓰역에서 온천마을로 이어지는 노보리베쓰 온천거리에는 '꽃터널'이라 불리는 명소가 있습니다. 봄이 되면 길을 따라 약 8km에 걸쳐 2천여 그루의 아름다운 분홍색 산벚꽃이 흐드러지게 필니다. 벚꽃이 필 시기에는 조명장치도 설치하여 밝기 때문에 밤에 산책하면서 밤 벚꽃놀이를 만끽할 수도 있습니다.

정해진 시간이 되면 움직입니다.
10:00, 13:00, 15:00, 17:00,
20:00, 21:00



염라당(엔마도)

꿈목장

로프웨이 타는 곳



유카라 마을
(아이누 코탄)

다마노유

H

고쿠라쿠도리
상점가

노보리베쓰 만세이카쿠

노보리베쓰관광협회

유모토 노보리베쓰

H

H

소방서

JCHO
노보리베쓰 병원

유카케 기조

우체국

은행

사기리유

H

H

택시

하나야

마호로바

버스터미널

H

노보리베쓰 그랜드호텔



참정보

【염라대왕은 마쓰리(축제)의 주인공】
염라당의 염라대왕은 매년 '지고쿠 마쓰리'에서
'염라대왕의 수레'로 온천마을에 나타납니다.

は
は
は
は

맛있는 것을 먹으면 웃는 얼굴이 된다.

그야말로 정말 행복한 시간.

선물 선택으로 고민한 경험은 누구에게나 있을 법. 노보리베쓰 온천에는 심볼인 도깨비를 디자인한 토기 방울, 도깨비 가면, 과자 등, 여기서밖에는 살 수 없는 것이 가득. 무엇을 선택할 지 고민하게 된다. 그럴 때 도깨비가 몰래 가르쳐 준 게 노보리베쓰 브랜드 추장품. 엄선된 원료와 제조 방법의 노보리베쓰 지역 전체가 사랑하는 29가지이다. 그럼, 바로 옛부터 전해지는 선물로부터 최신 상품까지 도깨비가 강추하는 것을 일부 소개해 보자!

PA-KU
PA-KU

입을 연달아 벌렸다 다물었다 하며 음식을 먹는 모습을 나타내는 말. 맛있는 것을 정신 없이 먹고 있는 이미지입니다.

옛부터의 노보리베쓰 온천의 명물
와사비 절임

초대 후지사키 도라타로가 시작한 와사비 재배. 1915년부터 판매되어온 와사비 절임은 재배, 가공, 제조, 판매를 모두 노보리베쓰 온천에서 하는 전통의 일품.

■후지사키 와사비절
(노보리베쓰시 노보리베쓰온센초 49)
<http://www.marufuj-wasabi.jp/>



지금까지 있을 법한데도 없었던 새로운 맛!
명란 지옥 절임

근해 앞바다에서 잡은 명태를 사용한 노보리베쓰 브랜드추장품 란벳케 명란젓을 정성스럽게 발라내어, 특제 소스에 담긴 명란젓 김치. 명란젓 자체가 지니는 소금맛과 소스의 달짝지근함의 조화가 환상적입니다.

■유한회사 기센도 농수산부 온천 시장
(노보리베쓰시 노보리베쓰 온센초 50)
<http://www.onsenichiba.com/>

맥주의 참맛과 화사한 쓴맛
금색 도깨비 페일 에일 (Pale ale)

아로마 호프를 많이 사용한 프루티한 감귤계의 향기와 강한 쓴맛이 특징인 아메리칸 타입의 페일 에일. JAPAN 코라프트 맥주·셀렉션 2012에서 그랜드 챔피언을 수상했다.

■주식회사 와카사이모 호프
(노보리베쓰시 나카노보리베쓰초 96-6)
<http://www.wakasaimo.com/>



노보리베쓰는 산해진미 어느 것이나 자랑거리가 가득해요.

다우군
(노보리베쓰시 PR캐릭터)



이 고장만의 소재를 사용한 새로운 명물 노보리베쓰 우유 카스텔라 노보리베쓰산의 맛있는 우유와 계란, 훗카이도산 밀가루를 사용해 촉촉히 부드러운 맛으로 구워낸 카스텔라. 예쁜 패키지가 인상적입니다.

■란매점: 기메야
(노보리베쓰시 주오초 4-11 이나스 1층)





새감각! 요거트인 것 같은데, 사실은 치즈!
마시는 프로마쥬

노보리베쓰산의 신선한 생우유를 사용한, 유산균이 풍부해서 위장에 부드러운 치즈 음료. 보존료와 첨가물을 일절 사용하지 않고, 요거트 풍미이므로 아침 식사에도 딱 맞다.

■주식회사 노보리베쓰 낙농관
(노보리베쓰시 사쓰나이초73-3)
<http://www.rakunoukan.com/>

입에 넣은 뒤 서서히 느끼는 매운 맛, 엄라대왕 마음에 꼭 들어!?

노보리베쓰 엄라 라면

매끈하고 탄력이 있는 훗카이도산 밀 100% 면은 지옥을 연상케하는 붉은 색을 띤 스프와의 궁합도 뛰어나. 자랑할만한 매운맛 된장 스프에는 많은 참깨를 사용하고 있다. 엄라왕 자신도 모르게 그만 맛있다고 감탄하는 맛.

■주식회사 모치즈키 제면소
(노보리베쓰시 신에이초1-14)
<http://www.mochizuki-seimen.com/>



정성 들여서 만든, 짙으로 짠 낫토
훗카이도 벗짚 낫토 와사비맛 • 매운맛

○훗카이도 벗짚 낫토 와사비맛

정성 들여서 만든 짙에 들어있는 낫토에 노보리베쓰 브랜드 추장품인 와사비 절임 이 떨어 있다. 본고추냉이가 지니는 탁 쓰는 매운 맛이 증득이 될 정도다.

○훗카이도 벗짚 낫토 매운맛

훗카이도산 작은 입자 낫토와, 매운 맛 속에 감칠맛이 있는 붉은 고추의 하모니가, 맛있으면서도 매워서 깜짝 놀람.

■단년 히라쓰카 식품주식회사
(노보리베쓰시 호로베쓰초4-12-1)
<http://www.nattou.co.jp/>



노보리베쓰 우유를 사용한 농후한 맛의 치즈 노보리베쓰치즈 뉴비안카

현지 낙농가가 생산한 신선한 생유를 사용하여, 노보리베쓰의 기후·풍토·유질을 살려서 만들었다. 크리미하고 녹을 것 같은 식감의, 깊은 감칠맛이 느껴지는 농후한 치즈로, 풍류나 치즈 소스에 최적.

■주식회사 노보리베쓰 낙농관
(노보리베쓰시 사쓰나이초73-3)
<http://rakunoukan.com>



지비에(gibier)를 손쉽게 즐길 수 있다 노보리베쓰 에조사슴 간장 조림 • 된장조림 • 카레 조림

손쉽게 노보리베쓰산의 에조사슴 고기를 즐겨졌으면 좋겠다 는 바람에서 만들어진 사슴고기의 통조림. 그대로 반찬이나 술안주로 해도, 여러인지해서 파스타에 넣거나 토핑에 사용해도 맛있다.


■주식회사 이나 부동산 에조사슴 활용 사업부
(노보리베쓰시 주오초1-3-5)
<http://nobonbetsu-ezoshika.com>

2017년 10월 현재

여름의 노보리베쓰

노보리베쓰에는 기우시토 습원 이라는 레드 데이터종 (멸종 위기종)이 서식하고 있는 자연 환경 지구가 있습니다. 2001년에는 이 습원 지대의 중요성을 인정 받아, 환경성의 일본의 중요습지 500에 선정되었습니다. 장소는 노보리베쓰 시내 (와카야마초), 종합 체육관 뒷편에 있는데, 접수처에 구두로 신청한 후에 볼 수 있습니다. 다양한 생물이 서식하고, 7월말에는 반딧불이 관찰회를 개최하고 있습니다.

개원 시간/4월 중순~11월 중순 9시30분~17시
휴원일/월요일(공휴일인 경우는 다음날)



참정보

【손쉽게 선물을 살 수 있는 가게】

노보리베쓰 브랜드 추장품은 각 점포 외 이니스, 와카사이모 혼포 노보리베쓰히가시점에서 살 수 있어요.

노보리베쓰 염라 야키소바

2015년 4월 16일부터 제공되어 있는 지역 음식
노보리베쓰 염라 야키소바.

염라대왕이 명하신 3개 규칙

- ① 홋카이도산 밀로 만든 납작한 면을 사용하라!!
- ② 염라대왕이 지정한 비밀 소스를 사용하라!!
- ③ 노보리베쓰산 또는 노보리베쓰 근교의 식품 재료를 사용하라!!

를 준수하고, 음식점을 중심으로 독자적인
어레인지를 하여 제공하고 있습니다.



해산물 가득 style
(시라카바)



고기 등뽕 style
(가쓰키치)



야키소바 빵 style
(카페 우포포)



안카케 style
(쓰보하치)



만주 style
(호텔 마호로바)



오믈렛 style
(아지쓰보)



하루마키(춘권) style
(술집 구초키파)



시내 약 30점포에서
제공하고 있습니다.

노보리베쓰로 와서, 뭘 먹을까 고민되면 바로 이것!!

참깨의 풍미가 살아있고 약간 매콤한 소스가 절묘하게 매치하는, 노보리베쓰산과 노보리베쓰
근교에서 생산된 식품 재료 그리고 쫄깃쫄깃한 면을 먹으면서 노보리베쓰 를 느껴 보자.



노보리베쓰 염라 야키소바 센베이

노보리베쓰 염라 야키소바에 들어가는 비전의 맛있는
소스를 등뽕 넣은 일본식 과자입니다.

고소한 풍미와 바삭바삭한 식감, 한번 먹으면
빠져버리는 일품 과자입니다. 선물로 어떨습니까?

■ 주식회사 와카사이모 혼포
노보리베쓰시 와카야마초2초메29
<https://www.wakasaimo/>



わくわく

노보리베쓰 온천의 상징인 도깨비는 곳곳에서 만날 수 있습니다. 높이 18m의 거대한 환영 도깨비상부터 사업번창의 도깨비상, 에도시대부터 전해져 온 염불 도깨비상 등 다양합니다. 노보리베쓰 온천을 방문하시면 도깨비상 순례를 해 보는 건 어떨까요?

WA-KU
WA-KU

기대로 가슴이 부풀어 안정이 되지 않는 모습을 나타내는 말. 노보리베쓰 온천에는 매력적인 관광영소가 많이 있음을 표현한 것입니다.

도깨비상 순례



a JR 노보리베쓰역 앞
환영 도깨비상
JR登別駅前 歓迎鬼像



c 염라당 (엔마도)
閻魔堂




e 환영 부자 도깨비상
歓迎親子鬼像



b 환영 도깨비상
歓迎鬼像



d 유카케 기조
湯かけ鬼蔵



f 상징 도깨비
シンボル鬼



i 염불 도깨비상
念仏鬼像



가을의 노보리베쓰는 단풍이 볼거리입니다.



해마다 10월 초순~중순에 걸쳐 신노보리베쓰대교는 인기 절정의 단풍놀이 명소가 됩니다. 다리에서 계곡 바닥까지 120m, 다리 길이 240m. 홋카이도에서도 손꼽히는 다리에서 감상하는 단풍은 꼭 한 번 볼만한 가치가 있습니다. 진달래, 울나무, 단풍나무 등 붉은색과 노란색 잎이 타오르는 듯이 선명하여, 마치 한 폭의 그림을 보는 듯 아름답습니다.



참정보

【센겐공원 일루미네이션】

12월~3월에 센겐공원은 멋진 일루미네이션으로 장식됩니다. 푸른 불빛과 온천에서 뿜어져 나오는 김이 어우러지는 풍경을 즐길 수 있습니다.

노보리베쓰시 네이처 센터 포레스트 광산

물놀이·강 트레킹

광산 지구는 호로베쓰천의 상류부에 해당하며 녹색 오행야의 강바닥이 매우 아름답습니다. 맑은 강에서 동동 떠있거나 바위에서 경충 다이빙해 보며 물놀이를 마음껏 즐길 수 있습니다. 강 트레킹이란 강에 들어가 청병청병 상류를 향해 걸어가는 액티비티로 인기가 있습니다.

소요 시간: 30분 ~ 120분 정도
 기간: 6월 ~ 9월 상순(휴관일은 제외함)
 ※ 자세한 것은 상담해 주십시오



MTB(마운틴 바이크)

상쾌한 바람을 느끼시면서, 광산 지구의 숲 속 길을 마운틴 바이크 체험. 맑은 강물을 바라보면서, 조금 더 나가면 삼단 폭포, 가와마다 온천까지 갈 수도 있다. 마운틴 바이크는 렌탈이 가능합니다.

소요 시간: 60분 ~
 기간: 무적설기간(휴관일은 제외함)
 ※ 자세한 것은 상담해 주십시오

스키·스노우슈

겨울의 액티비티도 잘 갖춰져 있습니다. 눈이 쌓여있는 숲 속을 스노우슈로 산책하거나 네이처 스키를 잠시 타 보실까요.

소요 시간: 60분 ~
 기간: 적설기간(휴관일은 제외함)
 ※ 자세한 것은 상담해 주십시오



포레스트 광산에는 자연을 마음껏 즐길 수 있는 체험 프로그램이 가득합니다! 놀러 오십시오!



관내의 나무 장난감 광장 에는 나무 모래 놀이터, 목마, 소꿉놀이 세트, 나무 퍼즐 등 수제 나무 장난감이 상설로 비치되어 있습니다. 옛 학교의 교실이 나무가 주는 따스함이 있는 공간으로 탈바꿈해, 자녀 동반으로 여유로운 시간을 보낼 수 있습니다.

포레스트 광산의 안뜰에는 수제 클라이밍 보드가 있습니다. 초보자 전용으로 아이에서부터 어른까지 클라이밍 체험을 즐길 수 있습니다. 자신의 힘으로 다 올라간 클라이밍 보드 너머로 보이는 경치는 정말 각별합니다!

포레스트 광산 스태프 사쿠라이 유아 씨



NPO 법인 노보리베쓰 자연 활동 지원 조직 하늘 모몬가 클럽



노보리베쓰시 고우잔초8-3
 TEL : 0143-85-2569
 영업 시간 9 : 00~17 : 30
 휴관일 월요일 (국경일일 경우에는 그 다음날), 12/31~1/5
 7월, 8월중에는 휴관일 없음
 요금 등 상세한 것은 문의해 주십시오.
 다른 체험 메뉴도 있습니다.



노보리베쓰 게이트웨이 센터

~암흑세계 지옥 워크~나이트 어드벤처

저녁 식사 후에 온천이 용솟아나는 온천 물의 골짜기로 산책하러 갑니다. 전망대의 조명과 산책로를 비추는 도깨비불이 어둠에 둘러싸인 지옥계곡을 환상적으로 연출해 줍니다.

소요 시간: 90분
 집합장소: 숙소까지 마중하러 갑니다
 기간: 연중(설정 제외일 12/30 ~1/3)
 개최 인원수: 2 ~30분



~누프리페쓰의 숲 ~ 원천 워칭

지옥계곡과 오유누마 등, 노보리베쓰 온천의 원천과 노보리베쓰 원시림을 돌아 보는 산책 코스입니다. 마지막에는 천연 족탕도 즐겨보십시오. 노르딕 워킹도 즐길 수가 있습니다!

소요 시간: 150분 (10:30발, 14:00발)
 집합장소: 천원 공원
 기간: 3월 ~12월(적설기간중에는 스노우슈 원천 워칭)
 (설정 제외일 12/30 ~1/3)
 개최 인원수: 2 ~20분

스노우슈 수빙(樹氷) 워칭

노보리베쓰 온천과 도야호를 연결하는 오로후레고개로. 눈꽃 옷을 입고 하얗게 눈부신 나무들과 산들에 강동! 환상적인 세계를 느긋하게 산책합니다.

소요 시간: 150분 (10:30발, 14:00발)
 집합장소: 숙소까지 마중하러 갑니다
 기간: 12월 ~3월(설정 제외일 12/30 ~1/3)
 개최 인원수: 2 ~12분



가이드와 동반해서 걷는 노보리베쓰 온천 지옥 둘러보기 (지옥계곡 코스·족탕 코스)

간편하지만 조금은 깊은 지옥계곡 코스에서는 지구의 숨결을 느낄 수 있습니다. 또한 아직 잘 알려지지 않은 스포티브 족탕 코스에서는 천연 온천이 흐르는 강에 다리를 담가보는 족탕 체험을 즐겨 주십시오.

※ 출발 시간은 문의해 주십시오.



노보리베쓰 게이트웨이 센터

노보리베쓰시 노보리베쓰온천초 26 노보리베쓰 온천 버스 터미널내
 영업 시간: 8:30 ~18:00
 TEL : 0143-84-2200
 요금등 상세한 것은 문의해 주십시오.
 다른 체험 메뉴도 있습니다.
 손님에 맞춘 코스 설정도 있습니다.

딱 좋을 정도의 원천 온천에 오시길 기다리고 있습니다 >



노보리베쓰 게이트웨이 센터 스태프



참정보

【노보리베쓰에서 화해?】

노보리베쓰에서는 흔히들 올라갈 때는 따로따로라도 내려오는 길은 함께 라고 하는데, 서로 싸움을 해도 노보리베쓰에서 떠날 때는 이미 화해한다는 의미가 담겨져 있습니다.

ふむふむ。

FU-MU
FU-MU

노보리베쓰 온천에서는 오직 이곳에서만 즐길 수 있는 마쓰리(축제)나 이벤트가 1년 내내 열립니다. 밤의 지고쿠다니를 환하게 비추는 ‘오니비노미치(도깨비불 거리)’나 박력 넘치는 ‘도깨비 불꽃놀이’는 여름 노보리베쓰 온천의 볼거리입니다. 또 ‘노보리베쓰 지고쿠 마쓰리’나 ‘노보리베쓰 온천수 마쓰리’ 등 온천마을이 하나가 되는 축제 꼭 구경하세요.

이해나 남득이 되었음을 나타내는 가벼운 표현. 노보리베쓰의 마쓰리나 이벤트의 내용을 알고 나면, 흥미가 생겨 자신도 모르게 ‘후무후무’라고 말하게 됩니다.



●통년

오니비노미치(도깨비불 거리) 환상과 신비의 계곡

鬼火の路 幻想と神秘の谷

흔들리는 등불(꽃라이트)이 지고쿠다니의 밤을 비추는 이벤트. 늘 칠흑 같은 어둠에 덮여 있는 지고쿠다니에 환상적인 불빛이 켜집니다. (시간/해진 후~21:30)



●6월~8월

도깨비 불꽃놀이

鬼火花

빨간 도깨비와 파란 도깨비들이 10m나 되는 불기둥이 솟는 대나무통을 들고 등장. 징소리와 함께 내려오는 그 모습이 압권. 하절기 목·금요일 한정 이벤트입니다.



●8월

노보리베쓰 지고쿠 마쓰리

登別地獄まつり

8월 마지막 토·일요일, 1년에 한 번 ‘지옥의 가마솥 뚜껑’이 열리고 염라대왕이 빨간 도깨비와 파란 도깨비를 데리고 온천마을에 나타납니다. ‘지옥 대행렬’, ‘도깨비춤 대군무’등 도깨비들이 떠들썩하게 등장하는 박력 넘치는 축제입니다.

●9월

노보리베쓰 어항(漁港) 마쓰리

登別漁港まつり

9월 둘째 주 토·일요일에 해상안전과 풍어를 기원하며 개최되는 이벤트. 그날 아침에 잡은 연어나 해산물의 즉석판매도 이루어집니다. 대미를 장식하는 화려한 불꽃놀이대회가 볼만합니다.



●2월

노보리베쓰 온천수 마쓰리

登別温泉湯まつり

매년 2월 3일~4일 개최. ‘온천수’의 효능에 대한 감사와 온천수가 고갈되지 않도록 번영과 무병장수에 대한 기원을 담은 축제. 웅감하고 씩씩한 원천수 끼얹기 싸움 등 현장의 열기에 휩싸이게 됩니다.



●3월

가루루스 온천 겨울 마쓰리

カルルス温泉冬まつり

3월 초순, 산라이바(SANLAIBA)스키장을 무대로 펼쳐지는 겨울 축제. 가족 볼슬레이 대회, 눈 속 보물찾기 등 다양한 이벤트가 가득합니다.



겨울의 노보리베쓰에서 스키를 즐겨보세요.

홋카이도의 겨울을 대표하는 스포츠라면 바로 스키. 노보리베쓰에는 초보자는 물론 삼급자도 즐길 수 있는 산라이바 스키장이 있습니다. 총 7개 코스, 페어 리프트 3대. 스키복과 장비를 풀세트로 대여하고 있어, 누구라도 손쉽게 스키를 즐길 수 있습니다.



【며칠 연달아 온천욕을 하면 효능이 높아집니다】

며칠 연달아 온천욕을 하면, 피로가 회복되고 피부가 좋아지는 등 여러 가지 효과를 기대할 수 있습니다.

참정보



테마파크

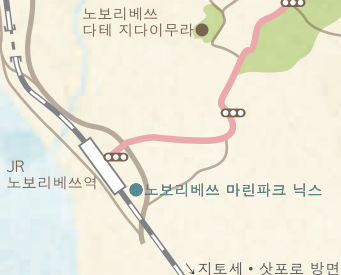
노보리베쓰 다테 지다이무라

登別伊達時代村

에도시대의 마을 모습과 문화를 그대로 재현한 역사 테마파크. নিজ 액션쇼와 인정이 넘치는 시대극 등 재미있는 어트랙션이 많이 준비되어 있습니다.



【주소】 노보리베쓰시 나카노보리베쓰초 53-1
【전화】 0143-83-3311



노보리베쓰 곰목장

のほりべつクマ牧場

노보리베쓰 온천마을에서 로프웨이를 타고 올라가면 산꼭대기에 있는 시설. 100마리가 넘는 큰곰이 사육되고 있으며, 아기곰 목장과 반달가슴곰 어트랙션 등 볼거리가 많이 있습니다.



【주소】 노보리베쓰시 노보리베쓰온센초 224
【전화】 0143-84-2225

노보리베쓰 마린파크 닉스

登別マリンパークニクス

덴마크에 실제로 있는 고성(古城)을 모델로 한 닉스(NIXE)성을 중심으로 북유럽의 거리 풍경이 펼쳐지는 수족관과 펠린 퍼레이드, 돌고래쇼 등을 보실 수 있습니다.



【주소】 노보리베쓰시 노보리베쓰하가시초 1-22
【전화】 0143-83-3800

온천욕을 할 때는 에티켓을 지킵시다.

탕에 들어가기 전에는 먼저 샤워를 한 후, 주위 사람에게 불편을 주지 않도록 주의하면서 천천히 탕에 들어갑니다. 장시간 탕에 들어가 있으면 어지러울 수 있으므로, 무리하지 말고 적당한 시간에 나옵니다. 샤워하는 곳에서는 주위 사람에게 물이 튀지 않도록 주의해 주시고, 선 채로 몸을 씻어도 안 됩니다. 온천장에서 나와 탈의실로 갈 때는 젖은 몸을 수건으로 잘 닦으십시오.



알 아 두 기

- ① 음주 후의 입욕은 삼가 주십시오.
- ② 큰 소리를 내지 않도록 합니다.
- ③ 수영복을 입지 않습니다.
- ④ 온천장 안에서는 뛰지 않습니다.
- ⑤ 샤워기나 수도꼭지를 계속 틀어놓지 마십시오.
- ⑥ 사용한 의자나 대야는 원래 자리에 갖다 놓습니다.
- ⑦ 탕에 뛰어들거나 해염을 치지 않습니다.
- ⑧ 탕에 수건을 넣지 않습니다.



참 정보

【유황천은 다이어트 효과가 있다!?!】
노보리베쓰 온천은 유황천이 많은데, 유황천은 해독작용과 다이어트, 변비개선에 효과가 좋은 성분이 함유되어 있는 것으로 알려져 있습니다.

찾아오시는 길

항공편

가장 가까운 신치토세공항에는 한국(김해-인천), 대만(대만 타이베이), 중국(베이징-다렌-상하이), 홍콩(홍콩)에서의 국제선이 취항하고 있습니다. 또 도쿄(하네다-나리타), 오사카(간사이), 나고야(주부), 후쿠오카(후쿠오카) 등에서의 항공편도 취항하고 있습니다.

JR선

삿포로 ⇨ 노보리베쓰 특급: 약 1시간 10분
 하코다테 ⇨ 노보리베쓰 특급: 약 2시간 15분
 신치토세공항 ⇨ 노보리베쓰 특급: 약 50분(미나미치토세 환승)
 무로란 ⇨ 노보리베쓰 보통: 약 35분
 도마코마이 ⇨ 노보리베쓰 특급: 약 25분, 보통: 약 45분
 아사히카와 ⇨ 노보리베쓰 특급: 약 2시간 30분(삿포로 환승)

※노보리베쓰역에서 노보리베쓰 온천까지는 「노보리베쓰 온천」방면 또는 「죽탕 입구」방면 버스(도난(道南)버스)나 택시를 이용해 주십시오.

버스노선

JR 삿포로역 ⇨ 노보리베쓰 온천 도난(道南)버스: 고속도로 약 1시간 50분
 신치토세공항 ⇨ 노보리베쓰 온천 도난(道南)버스: 고속도로 약 1시간 15분
 JR도마코마이역 ⇨ 노보리베쓰 온천 도난(道南)버스: 약 1시간 10분
 JR 무로란역 ⇨ 노보리베쓰 온천 도난(道南)버스: 약 1시간 15분

※환승할 경우에는 삿포로역 ⇨ 무로란 (노보리베쓰정류소에서 노보리베쓰 온천 방면 버스로 환승)
 신치토세공항 ⇨ 무로란 (시오미지카정류소 또는 노보리베쓰정류소에서 노보리베쓰 온천 방면 버스로 환승)
 ※11:00~18:00 사이에 신치토세공항을 출발하는 버스를 타면, 「노보리베쓰 허가서 인터체인지 앞」에서 노보리베쓰 방면 셔틀버스로 환승하실 수 있습니다.

자동차

노보리베쓰 온천
 국도 36호 (JR노보리베쓰역 앞 사거리)에서 약 8km
 도모자동차도로(노보리베쓰 히가시 IC)에서 약 6km

가루루스 온천
 국도 36호 (JR노보리베쓰역 앞 사거리)에서 약 14km
 도모자동차도로(노보리베쓰 히가시 IC)에서 약 12km

가미노보리베쓰 온천
 국도 36호 (JR노보리베쓰역 앞 사거리)에서 약 8km
 도모자동차도로(노보리베쓰 히가시 IC)에서 약 6km

(일사)노보리베쓰관광협회

홋카이도 노보리베쓰시 노보리베쓰온천초 60
 TEL.0143-84-3311 FAX.0143-84-3303

노보리베쓰시청 관광실

홋카이도 노보리베쓰시 노보리베쓰쉐초 4-11
 TEL.0143-83-5301 FAX.0143-83-5302

<http://www.noboribetsu-spa.jp>



종이를 접어 도깨비를 만들어 봅시다.

일본에는 종이를 접어 여러 가지 모양을 만드는 놀이가 있습니다. 도깨비도 쉽게 만들 수 있습니다. 정사각형의 종이를 준비해서 종이접기를 시작해 보세요.

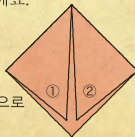
01

삼각형 모양으로 접습니다.



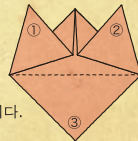
02

양쪽을 다시 삼각형 모양으로 접습니다.



03

①과 ②를 접어 올립니다.



04

③을 접어 올립니다.



05

3곳을 점선대로 접으면 그림과 같이 됩니다.



06

종이를 뒤집어 얼굴을 그리면 완성입니다.

